

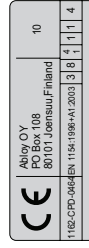


#### ASSA ABLOY DC500

- Samozamykacz z technologią cam-motion (krzywki)
- Samozamykacz z ramieniem ślizgowym o regulowanej wysokości G195 lub ze standardowym ramieniem ślizgowym G193
- Spełnia wymagania budynków bez barier (DDA / CEN PR 15894)
- Certyfikat zgodny z normą EN 1154, rozmiar 1-4
- Odpowiednie do drzwi przeciwpożarowych i przeciwdymowych
- Dla drzwi pojedynczych do szerokości 1100 mm
- Może być stosowany w 4 typach instalacji: po stronie z zawiasami i bez zawiasów, instalacja standardowa i na framudze

#### Charakterystyka DC500

- Wyposażone w zintegrowaną ukrytą płytę montażową, odpowiednia dla drzwi przeciwpożarowych i przeciwdymowych
- Może być używany do drzwi lewych i prawych
- Regulowana wysokość ramienia ślizgowego do 14 mm
- Regulowana szybkość zamykania drzwi i szybkość zatraskiwania poprzez regulację frontowych zaworów
- Termodynamiczne zawory dla stałej wydajności
- Zmienia regulacja siły zamykania
- Kąt otwarcia do 170°
- Regulacja zasięgu szybkości zatraskiwania
- Szeroki zakres aplikacji
- Standardowe kolory: srebrny, biały zbliżony do RAL9016, brązowy zbliżony do RAL8014, czarny zbliżony do RAL9005
- Niestandardowe wykończenia dostępne na zamówienie

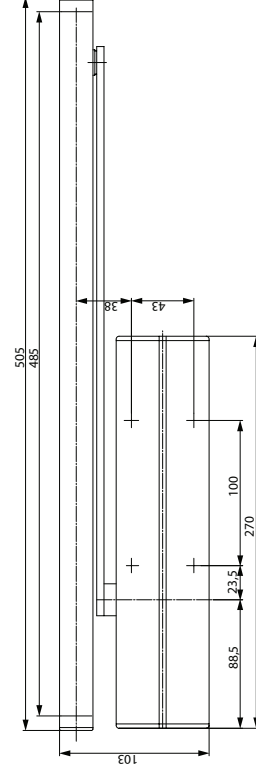
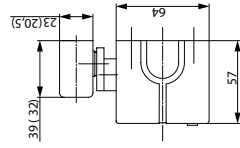


- Ukryte śruby

- Wymiary instalacyjne: patrz rysunki

#### Charakterystyka ramienia ślizgowego G193

- Brak ochronnej pokrywki
- Widoczne śruby
- Wymiary instalacyjne: patrzy rysunki (wymiary w nawiasach)



## Dane techniczne

Dane techniczne	EN 1154
Zmiana regulacja siły zamykania	BN 1-4
Szerokość drzwi do	1100 mm
Ochrona przeciwpożarowa i przeciwdymowa	Tak
Kierunek otwierania/zamykania drzwi	Lewej/Prawe
Instalacja standardowa i na framudze	Tak
Szybkość zamykania	Pomiędzy 170°-0°
Pięgłość zatraskiwania	Pomiędzy 15°-0°
Kąt otwarcia po stronie zawiasów	Ca. 170°
Kąt otwarcia po stronie bez zawiasów	Ca. 120°
Waga	Ca. 120° 2,7 kg
Wysokość	64 mm
Głębokość	57 mm
Szerokość	270 mm
Certyfikat zgodny z	EN 1154
Znak CE dla wyrobów budowlanych	Tak

#### Zalety w skrócie

Zalety	Architekti
<ul style="list-style-type: none"> <li>- Szeroki zakres zastosowań: do drzwi przeciwpożarowych i przeciwdymowych oraz do drzwi standardowych</li> <li>- Nowoczesny wygląd</li> <li>- Kompaktowa konstrukcja</li> <li>- Spełnia wymagania budynków bez barier (DDA, CEN/PR 15894)</li> <li>- Także same wymiary z płytą montażową i bez niej</li> </ul>	
Budowlancy i instalatorzy	
<ul style="list-style-type: none"> <li>- Jeden ogólny szablon wiercenia</li> <li>- Dostosowany do prawie wszystkich typów drzwi i framug</li> <li>- Szybka i łatwa instalacja</li> <li>- Szybka i łatwa regulacja</li> <li>- Odpowiedni dla drzwi prawych i lewych możliwość montażu na drzwiach lub framudze po stronie z zawiasami lub bez zawiasów</li> </ul>	
Handel	
<ul style="list-style-type: none"> <li>- Redukcja kosztów zapasów dzięki modułowej gamie produktów</li> <li>- Jeden produkt pasujący do wszystkich aplikacji</li> <li>- Akcesoria uzupełniające dostępne dla całej gamy produktów</li> </ul>	
Użytkownik	
<ul style="list-style-type: none"> <li>- Odporny na wahania temperatury dzięki zaworom termodynamicznym</li> <li>- Łatwiejsze otwieranie drzwi i łatwiejszy dostęp ze względu na technologię cam-motion</li> </ul>	

#### Specyfikacja dla DC500

- Samozamykacze ASSA ABLOY DC500 z technologią cam-motion oraz ramieniem ślizgowym zgodne z normą EN 1154
- Regulowana siła zamykania, EN rozmiar 1-4, dla drzwi do 1100 mm szerokości
  - Regulowana szybkość zamykania i zatraskiwania poprzez regulację frontowych zaworów
  - Wyposażony w zintegrowaną, ukrytą płytę montażową, odpowiednią dla drzwi przeciwpożarowych i przeciwdymowych
  - Znak CE
  - Dla ułatwienia montażu możliwość regulacji wysokości systemu ramienia o 14 mm
  - Standardowa instalacja na drzwiach po stronie zawiasów lub po stronie bez zawiasów
  - Odpowiednie dla drzwi lewych i prawych i przeciwpożarowych i przeciwdymowych
- Akcesoria:
- Standardowe ramię ślizgowe G193 do RAL9016
  - Regulowana wysokość ramienia ślizgowego G195 do RAL8014
  - Płyta montażowa A120 do RAL8014
  - Płyta montażowa A130 do ramienia ślizgowego G193 i G195
  - Wspornik kątowy A104 do ramienia ślizgowego G193
  - Mechaniczny amortyzator A153
  - Mechaniczne urządzenie stałego otwarcia (nie do stosowania przy drzwiach przeciwpożarowych i przeciwdymowych)
- Kolory:
- Srebrny
  - Biały, zbliżony do RAL9016
  - Brązowy, zbliżony do RAL8014
  - Czarny, zbliżony do RAL9005
  - Indywidualne wykończenie

Tutaj znajdują się indywidualne zalety modeli samozamykaczy.